

GAMME PRÉSERVÉE

Le bardage bois avec traitement par autoclave



Z.A. La Perrière
BP 74122
35341 Liffré CEDEX
Tél. 02 99 68 34 34
Fax 02 99 68 52 00
www.orlo.fr

ÉPICÉA

MISE EN ŒUVRE

La mise en œuvre devra être conforme au DTU-41.2. Pose verticale ou horizontale. Assemblage des lames par rainures et languettes sur les 4 côtés (sur les clins).

Épaisseur des tasseaux de l'ossature secondaire minimum 22 mm.
Entraxe de fixations de 40 à 60 cm (60 cm avec tasseaux épaisseur 27 mm).

Ventilation haute et basse à respecter impérativement (ne pas obstruer la grille basse anti-rongeurs par de la terre, gravier, etc.)

VIIEILLISSEMENT

Le bardage prendra petit à petit une teinte grise naturelle.

ENTRETIEN

Simple nettoyage des lames qui le nécessitent (poussières, mousse) avec une brosse douce et un savon (ph neutre).

GARANTIE

10 ans sur le traitement.

PRODUIT ÉCOLOGIQUE

Les produits de traitement utilisés ont reçu l'attestation Label Vert. Ce label est garant d'un parfait respect de l'environnement. Les finitions sont appliquées en usine par un système industriel très performant.

STOCKAGE

Les bardages en attente de mise en œuvre doivent être stockés à l'abri des intempéries.

TEXTURE



CARACTÉRISTIQUES

ESSENCE	PROVENANCE DES BOIS	RAINAGE	DIMENSIONS SECTION		FIXATION	
Épicéa	Scandinavie	En bout des lames (sur les clins)	Épaisseur 18 / 21 mm Largeur utile 120 / 132 mm		Selon DTU, pointes inox crantées 1 pointe pleine face en 120 et 2 pointes en 132	
HYGROMÉTRIE		CLASSEMENT AU FEU	QUALITÉ	TRAITEMENT	CLASSE D'EMPLOI	
18% (+/-2%)		D-s2-d0	Sawfaling	par autoclave, certification CTB-B+	3	
DENSITÉ MOYENNE	CONDUCTIVITÉ THERMIQUE	RÉSISTANCE AUX CHOCS	CONTRAINTE DE RUPTURE			MODULE D'ÉLASTICITÉ EN FLEXION
			À LA COMPRESSION	À LA TRACTION	À LA FLEXION	
450 Kg/m ³	0,12 W/mk	4,5 N/cm ²	46 MPa	85 N/mm ²	78 MPa	11 900 MPa



TEINTES DU TRAITEMENT



Preservé vert Preservé brun Preservé gris

LES + PRODUIT

BOIS ISSUS DE FORÊTS SCANDINAVES
gérées durablement
certification PEFC

BOIS SÉLECTIONNÉS, SÉCHÉS ET TRIÉS
garantissant la qualité
de votre bardage

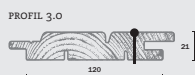
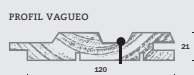
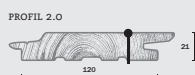
UTILISATION
en bardage extérieur,
lambris, planchers
et menuiserie
intérieure

ASPECT
L'épicéa (Picéa Excelsa)
est un bois de couleur
blanc jaune
État de surface
raboté

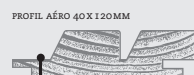
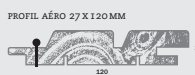
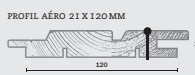
Grain : fin
Fil : droit
Contrefil : absent,
stabilité moyenne
de cette essence

PROFILS


PROFILS À EMBOTEMENT



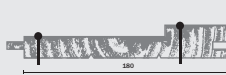
ASPECTS FAUX CLAIRE VOIE



PROFILS CLAIRE VOIE



PROFIL LACANO (POSE VERTICALE)



PROFIL RITMO 21 X 132 / 40 X 85 MM (POSE VERTICALE)



PROFIL VERTIGO 27 X 105 / 34 X 53 / 40 X 105 MM (POSE VERTICALE)






Épicéa claire voie
Préserve brun



Épicéa claire voie
Préserve gris



Épicéa claire voie
Préserve gris

